
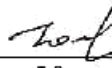
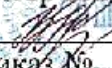



муниципальное бюджетное общеобразовательное учреждение
«Средняя общеобразовательная школа № 14» г. Белгорода

<p>«Рассмотрено» Руководитель МО  Замазнева Л.Н. протокол № 10 от « 29 » 06. 2016 г.</p>	<p>«Согласовано» Заместитель директора школы  Головкова Ю.В. « 30 » 06 2016 г.</p>	<p>«Утверждаю» Директор МБОУ СОШ № 14  В.Быканова приказ № 421 от « 30 » 06 2016 г.</p> 
---	---	--

**Рабочая программа
по предмету информатика и ИКТ
(в новой редакции)**

Срок освоения программы: 2 лет (8 - 9 классы)

(базовый уровень)

**ФИО составителей программы:
Замазнева Людмила Николаевна
Максим Светлана Анатольевна**

2016 г.

1. Пояснительная записка

Данная рабочая программа по информатике и ИКТ разработана для обучения в 8 – 9 классах по очно – заочной форме обучения в МБОУ - СОШ № 14 и составлена на основе Федерального компонента государственного стандарта основного общего образования, программы для основного общего образования по информатике и ИКТ; программы по информатике и ИКТ для 7 - 9 классов Семакина И.Г., М.С. Цветковой (БИНОМ, Лаборатория знаний, 2012 г.); инструктивно-методического письма ОГАОУ ДПО «БелИРО» от 01.07.2016 г. № 908 «О преподавании предмета «Информатика и ИКТ» в общеобразовательных организациях Белгородской области в 2016 – 2017 учебном году». Данная программа отражает обязательное содержание учебного предмета для усвоения в основной общей школе.

Нормативные документы

Федеральный уровень

1. Федеральный закон РФ «Об образовании в Российской Федерации» от 29 декабря 2012г. № 273 – ФЗ

2. Приказ министерства образования РФ от 05.03.2004 года № 1089 «Об утверждении федерального компонента государственных образовательных стандартов начального общего, основного общего и среднего (полного) общего образования» (в ред. приказов Минобрнауки РФ от 03.06.2008 года №164, от 31.08.2009 года № 320, от 19.10.2009 года № 427, с изменениями, внесенными приказами Минобрнауки РФ от 10.11.2011 года № 2643, от 24.01.2012 года № 39, от 31.01.2012 года № 69)

5. Приказ министерства образования РФ от 09.03.2004 года № 1312 «Об утверждении федерального базисного учебного плана и примерных учебных планов для образовательных учреждений Российской Федерации, реализующих программы общего образования» (в ред. приказов Минобрнауки РФ от 20.08.2008 года № 241, от 30.08.2010 года № 889, от 03.06.2011 года № 1994, 01.02.2012 года № 74)

6. Порядок организации и осуществления образовательной деятельности по основным общеобразовательным программам начального общего, основного общего и среднего общего образования (утвержден приказ Министерства образования и науки РФ (Минобрнауки России) от 30 августа 2013 года № 1015)

7. Концепция Федеральной целевой программы развития образования на 2016-2020 годы (утверждена распоряжением Правительства Российской Федерации от 29 декабря 2014 года № 2765-р)

8. Концепция Федеральной целевой программы "Русский язык" на 2016 - 2020 годы (утверждена распоряжением Правительства Российской Федерации от 29 декабря 2014 года № 2647-р)

9. Концепция развития математического образования в Российской Федерации (утверждена распоряжением Правительства России от 24 декабря 2013 года № 2506-р)

10. Приказ министерства образования и науки РФ от 31.03.2014 года №

253 «Об утверждении федеральных перечней учебников, рекомендованных к использованию в образовательном процессе при реализации имеющих государственную аккредитацию образовательных программ начального общего, основного общего, среднего общего образования»

11. Приказ Министерства образования и науки РФ от 08.06.2015 года № 576 "О внесении изменений в федеральный перечень учебников, рекомендованных к использованию при реализации имеющих государственную аккредитацию образовательных программ начального общего, основного общего и среднего общего образования, утвержденный приказом министерства образования и науки Российской Федерации от 31.03.2014 года № 253"

12. Приказ министерства образования и науки РФ от 14.12.2009 года № 729 «Об утверждении перечня организаций, осуществляющих издание учебных пособий, которые допускаются к использованию в образовательном процессе в имеющих государственную аккредитацию и реализующих образовательные программы общего образования образовательных учреждениях» (в ред. приказов Минобрнауки РФ от 13.01.2011 года № 2, от 16.01.2012 года № 16)

Региональный уровень

1. Закон Белгородской области "Об образовании в Белгородской области" (принят Белгородской областной Думой от 31.10.2014 года № 314)

2. Закон Белгородской области «Об установлении регионального компонента государственных образовательных стандартов общего образования в Белгородской области» (в ред. законов Белгородской области от 04.06.2009 года № 282, от 03.05.2011 года № 34)

3. Стратегия развития дошкольного, общего и дополнительного образования Белгородской области на 2013 – 2020 гг. (утверждена Постановлением Правительства Белгородской области от 28 октября 2013 года № 431-ПП)

Инструктивные и методические материалы

1. Инструктивное письмо департамента образования Белгородской области от 19.02.2014 года № 9-06/999-НМ «О формах промежуточной аттестации»

2. Инструктивное письмо департамента образования Белгородской области от 21.02.2014 года № 9-06/1086-НМ «О промежуточной аттестации обучающихся общеобразовательных учреждений»

3. Инструктивное письмо департамента образования Белгородской области от 22.05.2014 года № 9-06/3335-НМ «О некоторых аспектах организации и проведения промежуточной аттестации обучающихся общеобразовательных организаций»

4. Инструктивное письмо департамента образования Белгородской области от 19.05.2014 года № 9-06/3267-НМ «Об устранении нарушений, связанных с преподаванием русского языка»

5. Инструктивное письмо департамента образования Белгородской области от 18.06.2014 года № 9-06/3968-НМ «Об использовании учебников и учебных пособий»

Муниципальный уровень

1. Муниципальная программа «Развитие образования городского округа «Город Белгород» на 2015 - 2020 годы»

Уровень общеобразовательного учреждения

1. Устав МБОУ СОШ № 14
2. Программа развития МБОУ СОШ № 14
3. Основная образовательная программа основного общего образования МБОУ СОШ № 14 (в новой редакции)
4. Положение о рабочей программе учебного курса, дисциплины (модуля) предметов, дисциплин МБОУ СОШ № 14

Общие цели уровня

Изучение информатики и информационно-коммуникационных технологий в 8-9 классах направлено на достижение следующих целей:

- **освоение знаний**, составляющих основу научных представлений об информации, информационных процессах, системах, технологиях и моделях;
- **овладение умениями** работать с различными видами информации с помощью компьютера и других средств информационных и коммуникационных технологий (ИКТ), организовывать собственную информационную деятельность и планировать ее результаты;
- **развитие** познавательных интересов, интеллектуальных и творческих способностей средствами ИКТ;
- **воспитание** ответственного отношения к информации с учетом правовых и этических аспектов ее распространения; избирательного отношения к полученной информации;
- **выработка навыков** применения средств ИКТ в повседневной жизни, при выполнении индивидуальных и коллективных проектов, в учебной деятельности, дальнейшем освоении профессий, востребованных на рынке труда.

Основные задачи программы:

- систематизировать подходы к изучению предмета;
- сформировать у учащихся единую систему понятий, связанных с созданием, получением, обработкой, интерпретацией и хранением информации;
- научить пользоваться распространенными прикладными пакетами;
- показать основные приемы эффективного использования информационных технологий;
- сформировать логические связи с другими предметами входящими в курс среднего образования.

Данный курс призван обеспечить базовые знания учащихся, т.е. сформировать представления о сущности информации и информационных процессов, развить логическое мышление, являющееся необходимой частью научного взгляда на мир, познакомить учащихся с современными информационными технологиями.

Учащиеся приобретают знания и умения работы на современных профессиональных ПК и программных средствах. Приобретение информационной культуры обеспечивается изучением и работой с текстовым и графическим редактором, электронными таблицами. СУБД, мультимедийными продуктами, средствами компьютерных телекоммуникаций.

Система учебников

8 класс

1. Информатика и ИКТ. Базовый курс. 8 класс / И.Г. Семакин, Л.А. Залогова, С.В. Русаков, Л.В. Шестакова. – 5-е изд., испр. и доп. – М.: БИНОМ. Лаборатория знаний, 2012. – 390 е.
2. Задачник-практикум по информатике в II ч. / И. Семакин, Е. Хеннер – М.: Лаборатория Базовых Знаний, 2008.
3. Набор ЦОР к базовому курсу информатики в 8-9 классах (УМК к учебнику Семакина И.Г.)

9 класс

1. Информатика и ИКТ. Базовый курс. 9 класс / И.Г. Семакин, Л.А. Залогова, С.В. Русаков, Л.В. Шестакова. – 5-е изд., испр. и доп. – М.: БИНОМ. Лаборатория знаний, 2012. – 341 е.: ил
2. Задачник-практикум по информатике в II ч. / И. Семакин, Е. Хеннер – М.: Лаборатория Базовых Знаний, 2008.
3. Набор ЦОР к базовому курсу информатики в 8-9 классах (УМК к учебнику Семакина И. Г.)

Описание особенностей школы

В соответствии с особенностями школы (контингент обучающихся: несовершеннолетние учащиеся и учащиеся старше 18 лет с различным уровнем знаний, умений, навыков; наличие полного УМК, использование государственного образовательного стандарта среднего (полного) общего образования 2004 года) изучение предмета осуществляется на базовом уровне. Для создания рабочей программы по предмету выбрана авторская программа Семакина И.Г., М.С. Цветковой (БИНОМ, Лаборатория знаний, 2012 г. (базовый уровень), ориентированная на вышесказанные учебники, в которых доступно изложен теоретический и практический материал.

Обоснование изменений и дополнений

Основное содержание авторской программы полностью нашло отражение в данной рабочей программе для очно – заочной формы обучения. В связи с тем, что изучение информатики и ИКТ в авторской программе рассчитано на 1 час в 7 – 9 классах (общее количество часов - 105), а в основной образовательной программе основного общего образования МБОУ СОШ № 14 (в новой редакции) изучение информатики и ИКТ проводится в 8 – 9 классах (общее количество часов – 102 часа), поэтому темы 7 класса из авторской программы изучаются в 8 классе, а темы 8, 9 классов (из авторской программы) – в 9 классе.

2. Общая характеристика учебного предмета, курса

Общая характеристика учебного предмета.

Информатика – это наука о закономерностях протекания информационных процессов в системах различной природы, о методах, средствах и технологиях автоматизации информационных процессов. Она способствует формированию современного научного мировоззрения, развитию интеллектуальных способностей и познавательных интересов школьников; освоение базирующихся на этой науке информационных технологий необходимых школьникам, как в самом образовательном процессе, так и в их повседневной и будущей жизни.

Приоритетными объектами изучения в курсе информатики основной школы выступают информационные процессы и информационные технологии. Теоретическая часть курса строится на основе раскрытия содержания информационной технологии решения задачи, через такие обобщающие понятия как: информационный процесс, информационная модель и информационные основы управления.

Практическая же часть курса направлена на освоение школьниками навыков использования средств информационных технологий, являющееся значимым не только для формирования функциональной грамотности, социализации школьников, последующей деятельности выпускников, но и для повышения эффективности освоения других учебных предметов.

Курс нацелен на формирование умений фиксировать информацию об окружающем мире; искать, анализировать, критически оценивать, отбирать информацию; организовывать информацию; передавать информацию; проектировать объекты и процессы, планировать свои действия; создавать, реализовывать и корректировать планы.

Программой предполагается проведение практических работ, направленных на отработку отдельных технологических приемов.

Методы обучения:

Основная методическая установка – обучение учащихся навыкам самостоятельной индивидуальной и групповой работы.

Освоение ключевых способов деятельности происходит на основе заданий и практических работ, большинство из которых выполняется с помощью персонального компьютера и необходимых программных средств. Наряду с индивидуальной применяется и групповая работа, преимущественно в проектной форме. В задачи учителя входит создание условий для согласования понятий, которые будут использованы учащимися в авторских разработках. Выполнение проекта завершается защитой результата с последующей самооценкой.

Формы организации занятий

Основной тип занятий – практическая работа. Большинство заданий выполняется с помощью персонального компьютера и необходимых программных средств. Доступ в Интернет.

Каждая тема начинается с постановки задачи – характеристики образовательного продукта, который предстоит создать учащимся.

В ходе обучения периодически предлагаются непродолжительные, рассчитанные на 5-10 минут контрольные работы для проверки уровня освоения изученных способов действий. Проводятся тестовые испытания для определения глубины знаний.

Индивидуальная учебная деятельность сочетается с проектными формами по созданию офисных документов. Защита проектов создает благоприятные предпосылки для самостоятельной оценки проделанной работы.

3. Место предмета в учебном плане

Построение курса информатика и ИКТ в авторской программе рассчитано на 105 часов по базовому варианту и трехгодичное обучение в 7 - 9 классах.

В перспективном учебном плане МБОУ СОШ № 14 основного общего образования для очно – заочной формы обучения на изучение данного учебного предмета в 8- 9 классах выделено:

8 класс - 1 ч. в неделю, всего 34 часа;

9 класс - 2 ч. в неделю, всего 68 часов.

Согласно календарного учебного графика МБОУ СОШ № 14 в 8 классе 35 неделя обучения отводится на промежуточную аттестацию.

4. Требования к результатам обучения и освоения содержания курса

В результате изучения информатики и информационных технологий обучающийся **8 класса** должен **знать/понимать**:

- сущность понятия «информация», ее основные виды;
- виды информационных процессов; примеры источников и приемников информации;
- особенности запоминания, обработки и передачи информации человеком;
- единицы измерения количества и скорости передачи информации;
- программный принцип работы компьютера;
- основные виды программного обеспечения компьютера и их назначение;
- назначение и функции используемых информационных и коммуникационных технологий;

уметь:

- определять количество информации, используя алфавитный подход к измерению информации;
- оперировать информационными объектами, используя графический интерфейс: открывать, именовать, сохранять объекты, архивировать и разархивировать информацию, пользоваться меню и окнами, справочной системой; предпринимать меры антивирусной безопасности;
- оценивать числовые параметры информационных объектов и процессов: объем памяти, необходимый для хранения информации; скорость передачи информации;
- создавать информационные объекты, в том числе:
 - структурировать текст, используя нумерацию страниц, списки; проводить проверку правописания: использовать в тексте таблицы, изображения;
 - создавать рисунки, графические представления реального объекта, в частности, в процессе проектирования с использованием основных операций графических редакторов; осуществлять простейшую обработку цифровых изображений;
 - создавать презентации на основе шаблонов;
- пользоваться персональным компьютером и его периферийным оборудованием (принтером, сканером, модемом, мультимедийным проектором, цифровой камерой);
- следовать требованиям техники безопасности, гигиены, эргономики и ресурсосбережения при работе со средствами информационных и коммуникационных технологий;
- использовать приобретенные знания и умения в практической деятельности и повседневной жизни для:
 - создания информационных объектов, в том числе для оформления результатов учебной работы;
 - организации индивидуального информационного пространства, создания личных коллекций информационных объектов.

В результате изучения информатики и информационных технологий обучающийся **9 класса** должен **знать/понимать**:

- сущность понятия «информация», её основные виды;
- виды информационных процессов; примеры источников и приемников информации;
- особенности запоминания, обработки и передачи информации человеком;
- единицы измерения количества и скорости передачи информации;
- программный принцип работы компьютера;
- основные виды программного обеспечения компьютера и их назначение;
- назначение и функции используемых информационных и коммуникационных технологий;
- назначение и принципы работы компьютерных сетей;
- основные свойства алгоритма, типы алгоритмических конструкций: следование, ветвление, цикл; понятие вспомогательного алгоритма;
- программный принцип работы компьютера;
- назначение и функции используемых информационных и коммуникационных технологий;
- назначение и виды моделей, описывающих объекты и процессы;
- области применения моделирования объектов и процессов;

уметь:

- использовать возможности локальной и глобальной сети для обмена информацией и доступа к периферийным устройствам и информационным банкам;
- представлять числа в различных системах счисления;
- выполнять и строить простые алгоритмы;
- использовать готовые информационные модели, оценивать их соответствие реальному объекту и целям моделирования;
- оперировать информационными объектами, используя графический интерфейс: открывать именовывать, сохранять объекты, архивировать и разархивировать информацию, пользоваться меню и окнами, справочной системой; предпринимать меры антивирусной безопасности;
- оценивать числовые параметры информационных объектов и процессов: объем памяти, необходимый для хранения информации, скорость передачи информации;
- создавать информационные объекты, в том числе:
 - структурировать текст, используя нумерацию страниц, списки; проводить проверку правописания; использовать в тексте таблицы, изображения;
 - создавать и использовать различные формы представления информации: формулы графики, диаграммы, таблицы (в том числе динамические, электронные, в частности – в практических задачах), переходить от одного представления данных к другому;
 - создавать рисунки, чертежи, графические представления реального объекта, в частности в процессе проектирования с использованием основных операций графических редакторов; осуществлять простейшую обработку цифровых изображений;
 - создавать записи в базе данных;
 - создавать презентации на основе шаблонов;
- искать информацию с применением правил поиска (построения запросов) в

базах данных, компьютерных сетях, некомпьютерных источниках информации (справочниках и словарях, каталогах, библиотеках) при выполнении заданий и проектов по различным учебным дисциплинам;

- пользоваться персональным компьютером и его периферийным оборудованием (принтером, сканером, модемом, мультимедийным проектором, цифровой камерой);
- следовать требованиям техники безопасности, гигиены, эргономики и ресурсосбережения при работе со средствами информационных и коммуникационных технологий;
- использовать приобретенные знания и умения в практической деятельности и повседневной жизни для:
 - создания простейших моделей объектов и процессов в виде изображений и чертежей, динамических (электронных) таблиц, программ (в том числе - в форме блок-схем);
 - проведения компьютерных экспериментов с использованием готовых моделей объектов процессов;
 - создания информационных объектов, в том числе для оформления результатов учебной работы;
 - организации индивидуального информационного пространства, создания личных коллекций информационных объектов.

5. Содержание учебного предмета, курса 8 класс

1. Введение в предмет

Предмет информатики. Роль информации в жизни людей. Содержание курса информатики в 8–9 классах.

2. Человек и информация

Информация и ее виды. Восприятие информации человеком. Информационные процессы

Измерение информации. Единицы измерения информации.

Практика на компьютере: освоение клавиатуры, работа с клавиатурным тренажером; основные приемы редактирования.

Учащиеся должны знать:

- ⇒ связь между информацией и знаниями человека;
- ⇒ что такое информационные процессы;
- ⇒ какие существуют носители информации;
- ⇒ функции языка как способа представления информации; что такое естественные и формальные языки;
- ⇒ как определяется единица измерения информации — бит (алфавитный подход);
- ⇒ что такое байт, килобайт, мегабайт, гигабайт.

Учащиеся должны уметь:

- ⇒ приводить примеры информации и информационных процессов из области человеческой деятельности, живой природы и техники;
- ⇒ определять в конкретном процессе передачи информации источник, приемник, канал;
- ⇒ приводить примеры информативных и неинформативных сообщений;
- ⇒ измерять информационный объем текста в байтах (при использовании компьютерного алфавита);
- ⇒ пересчитывать количество информации в различных единицах (битах, байтах, Кб, Мб, Гб);
- ⇒ пользоваться клавиатурой компьютера для символьного ввода данных.

3. Компьютер: устройство и программное обеспечение

Начальные сведения об архитектуре компьютера.

Принципы организации внутренней и внешней памяти компьютера. Двоичное представление данных в памяти компьютера. Организация информации на внешних носителях, файлы.

Персональный компьютер. Основные устройства и характеристики. Правила техники безопасности и эргономики при работе за компьютером.

Виды программного обеспечения (ПО). Системное ПО. Операционные системы (ОС). Основные функции ОС. Файловая структура внешней памяти. Объектно-ориентированный пользовательский интерфейс.

Практика на компьютере: знакомство с комплектацией устройств персо-

нального компьютера, со способами их подключений; знакомство с пользовательским интерфейсом операционной системы; работа с файловой системой ОС (перенос, копирование и удаление файлов, создание и удаление папок, переименование файлов и папок, работа с файловым менеджером, поиск файлов на диске); работа со справочной системой ОС; использование антивирусных программ.

Учащиеся должны знать:

- ⇒ правила техники безопасности и при работе на компьютере;
- ⇒ состав основных устройств компьютера, их назначение и информационное взаимодействие;
- ⇒ основные характеристики компьютера в целом и его узлов (различных накопителей, устройств ввода и вывода информации);
- ⇒ структуру внутренней памяти компьютера (биты, байты); понятие адреса памяти;
- ⇒ типы и свойства устройств внешней памяти;
- ⇒ типы и назначение устройств ввода/вывода;
- ⇒ сущность программного управления работой компьютера;
- ⇒ принципы организации информации на внешних носителях: что такое файл, каталог (папка), файловая структура;
- ⇒ назначение программного обеспечения и его состав.

Учащиеся должны уметь:

- ⇒ включать и выключать компьютер;
- ⇒ пользоваться клавиатурой;
- ⇒ ориентироваться в типовом интерфейсе: пользоваться меню, обращаться за справкой, работать с окнами;
- ⇒ инициализировать выполнение программ из программных файлов;
- ⇒ просматривать на экране каталог диска;
- ⇒ выполнять основные операции с файлами и каталогами (папками): копирование, перемещение, удаление, переименование, поиск;
- ⇒ использовать антивирусные программы.

4. Текстовая информация и компьютер

Тексты в компьютерной памяти: кодирование символов, текстовые файлы. Работа с внешними носителями и принтерами при сохранении и печати текстовых документов.

Текстовые редакторы и текстовые процессоры, назначение, возможности, принципы работы с ними. Интеллектуальные системы работы с текстом (распознавание текста, компьютерные словари и системы перевода)

Практика на компьютере: основные приемы ввода и редактирования текста; постановка руки при вводе с клавиатуры; работа со шрифтами; приемы форматирования текста; работа с выделенными блоками через буфер обмена; работа с таблицами; работа с нумерованными и маркированными списками; вставка объектов в текст (рисунков, формул); знакомство со встроенными шаблонами и стилями, включение в текст гиперссылок.

При наличии соответствующих технических и программных средств: практика по сканированию и распознаванию текста, машинному переводу.

Учащиеся должны знать:

- ⇒ способы представления символьной информации в памяти компьютера (таблицы кодировки, текстовые файлы);
- ⇒ назначение текстовых редакторов (текстовых процессоров);
- ⇒ основные режимы работы текстовых редакторов (ввод-редактирование, печать, орфографический контроль, поиск и замена, работа с файлами).

Учащиеся должны уметь:

- ⇒ набирать и редактировать текст в одном из текстовых редакторов;
- ⇒ выполнять основные операции над текстом, допускаемые этим редактором;
- ⇒ сохранять текст на диске, загружать его с диска, выводить на печать.

5. Графическая информация и компьютер

Компьютерная графика: области применения, технические средства. Принципы кодирования изображения; понятие о дискретизации изображения. Растровая и векторная графика.

Графические редакторы и методы работы с ними.

Практика на компьютере: создание изображения в среде графического редактора растрового типа с использованием основных инструментов и приемов манипулирования рисунком (копирование, отражение, повороты, прорисовка); знакомство с работой в среде редактора векторного типа (можно использовать встроенную графику в текстовом процессоре).

При наличии технических и программных средств: сканирование изображений и их обработка в среде графического редактора.

Учащиеся должны знать:

- ⇒ способы представления изображений в памяти компьютера; понятия о пикселе, растре, кодировке цвета, видеопамяти;
- ⇒ какие существуют области применения компьютерной графики;
- ⇒ назначение графических редакторов;
- ⇒ назначение основных компонентов среды графического редактора растрового типа: рабочего поля, меню инструментов, графических примитивов, палитры, ножниц, ластика и пр.

Учащиеся должны уметь:

- ⇒ строить несложные изображения с помощью одного из графических редакторов;
- ⇒ сохранять рисунки на диске и загружать с диска; выводить на печать.

6. Технология мультимедиа

Что такое мультимедиа; области применения. Представление звука в памяти компьютера; понятие о дискретизации звука. Технические средства мультимедиа. Компьютерные презентации.

Практика на компьютере: освоение работы с программным пакетом создания презентаций; создание презентации, содержащей графические изображения, анимацию, звук, текст.

При наличии технических и программных средств: демонстрация презентации с использованием мультимедийного проектора; запись звука в компьютерную память; запись изображения с использованием цифровой техники и ввод его в компьютер; использование записанного изображения и звука в презентации.

Учащиеся должны знать:

- что такое мультимедиа;
- принцип дискретизации, используемый для представления звука в памяти компьютера;
- основные типы сценариев, используемых в компьютерных презентациях.

Учащиеся должны уметь:

- создавать несложную презентацию в среде типовой программы, совмещающей изображение, звук, анимацию и текст.

9 класс

7. Передача информации в компьютерных сетях

Компьютерные сети: виды, структура, принципы функционирования, технические устройства. Скорость передачи данных.

Информационные услуги компьютерных сетей: электронная почта, телеконференции, файловые архивы и пр. Интернет. WWW – Всемирная паутина. Поисковые системы Интернета. Архивирование и разархивирование файлов.

Практика на компьютере: работа в локальной сети компьютерного класса в режиме обмена файлами. Работа в Интернете (или в учебной имитирующей системе) с почтовой программой, с браузером WWW, с поисковыми программами. Работа с архиваторами.

Знакомство с энциклопедиями и справочниками учебного содержания в Интернете (используя отечественные учебные порталы). Копирование информационных объектов из Интернета (файлов, документов).

Создание простой Web-страницы с помощью текстового процессора.

Учащиеся должны знать:

- ⇒ что такое компьютерная сеть; в чем различие между локальными и глобальными сетями;
- ⇒ назначение основных технических и программных средств функционирования сетей: каналов связи, модемов, серверов, клиентов, протоколов;
- ⇒ назначение основных видов услуг глобальных сетей: электронной почты, телеконференций, файловых архивов и др;
- ⇒ что такое Интернет; какие возможности предоставляет пользователю Всемирная паутина — WWW.

Учащиеся должны уметь:

- ⇒ осуществлять обмен информацией с файл-сервером локальной се-

ти или с рабочими станциями одноранговой сети

⇒ осуществлять прием/передачу электронной почты с помощью почтовой клиент-программы;

⇒ осуществлять просмотр Web-страниц с помощью браузера;

⇒ работать с одной из программ-архиваторов.

8. Информационное моделирование

Понятие модели; модели натурные и информационные. Назначение и свойства моделей.

Виды информационных моделей: вербальные, графические, математические, имитационные. Табличная организация информации. Области применения компьютерного информационного моделирования.

Практика на компьютере: работа с демонстрационными примерами компьютерных информационных моделей

Учащиеся должны знать:

⇒ что такое модель; в чем разница между натурной и информационной моделями;

⇒ какие существуют формы представления информационных моделей (графические, табличные, вербальные, математические).

Учащиеся должны уметь:

⇒ приводить примеры натурных и информационных моделей;

⇒ ориентироваться в таблично организованной информации;

⇒ описывать объект (процесс) в табличной форме для простых случаев.

9. Хранение и обработка информации в базах данных

Понятие базы данных (БД), информационной системы. Основные понятия БД: запись, поле, типы полей, первичный ключ. Системы управления БД и принципы работы с ними. Просмотр и редактирование БД.

Проектирование и создание однотабличной БД.

Условия поиска информации, простые и сложные логические выражения. Логические операции. Поиск, удаление и сортировка записей.

Практика на компьютере: работа с готовой базой данных: открытие, просмотр, простейшие приемы поиска и сортировки; формирование запросов на поиск с простыми и составными условиями поиска; сортировка таблицы по одному и нескольким ключам; создание однотабличной базы данных; ввод, удаление и добавление записей.

Знакомство с одной из доступных геоинформационных систем (например, картой города в Интернете).

Учащиеся должны знать:

⇒ что такое база данных (БД), система управления базами данных (СУБД), информационная система;

⇒ что такое реляционная база данных, ее элементы (записи, поля, ключи); типы и форматы полей;

⇒ структуру команд поиска и сортировки информации в базах данных;

- ⇒ что такое логическая величина, логическое выражение;
- ⇒ что такое логические операции, как они выполняются.

Учащиеся должны уметь:

- ⇒ открывать готовую БД в одной из СУБД реляционного типа;
- ⇒ организовывать поиск информации в БД;
- ⇒ редактировать содержимое полей БД;
- ⇒ сортировать записи в БД по ключу;
- ⇒ добавлять и удалять записи в БД;
- ⇒ создавать и заполнять однотабличную БД в среде СУБД.

10. Табличные вычисления на компьютере

Двоичная система счисления. Представление чисел в памяти компьютера.

Табличные расчеты и электронные таблицы. Структура электронной таблицы, типы данных: тексты, числа, формулы. Адресация относительная и абсолютная. Встроенные функции. Методы работы с электронными таблицами.

Построение графиков и диаграмм с помощью электронных таблиц.

Математическое моделирование и решение задач с помощью электронных таблиц.

Практика на компьютере: работа с готовой электронной таблицей: просмотр, ввод исходных данных, изменение формул; создание электронной таблицы для решения расчетной задачи; решение задач с использованием условной и логических функций; манипулирование фрагментами электронной таблицы (удаление и вставка строк, сортировка строк). Использование встроенных графических средств.

Численный эксперимент с данной информационной моделью в среде электронной таблицы.

Учащиеся должны знать:

- ⇒ что такое электронная таблица и табличный процессор;
- ⇒ основные информационные единицы электронной таблицы: ячейки, строки, столбцы, блоки и способы их идентификации;
- ⇒ какие типы данных заносятся в электронную таблицу; как табличный процессор работает с формулами;
- ⇒ основные функции (математические, статистические), используемые при записи формул в электронную таблицу;
- ⇒ графические возможности табличного процессора.

Учащиеся должны уметь:

- ⇒ открывать готовую электронную таблицу в одном из табличных процессоров;
- ⇒ редактировать содержимое ячеек; осуществлять расчеты по готовой электронной таблице;
- ⇒ выполнять основные операции манипулирования с фрагментами электронной таблицы: копирование, удаление, вставку, сортировку;
- ⇒ получать диаграммы с помощью графических средств табличного

процессора;

⇒ создавать электронную таблицу для несложных расчетов.

11. Управление и алгоритмы

Кибернетика. Кибернетическая модель управления.

Понятие алгоритма и его свойства. Исполнитель алгоритмов: назначение, среда исполнителя, система команд исполнителя, режимы работы.

Языки для записи алгоритмов (язык блок-схем, учебный алгоритмический язык). Линейные, ветвящиеся и циклические алгоритмы. Структурная методика алгоритмизации. Вспомогательные алгоритмы. Метод пошаговой детализации.

Практика на компьютере: работа с учебным исполнителем алгоритмов; составление линейных, ветвящихся и циклических алгоритмов управления исполнителем; составление алгоритмов со сложной структурой; использование вспомогательных алгоритмов (процедур, подпрограмм).

Учащиеся должны знать:

⇒ что такое кибернетика; предмет и задачи этой науки;

⇒ сущность кибернетической схемы управления с обратной связью; назначение прямой и обратной связи в этой схеме;

⇒ что такое алгоритм управления; какова роль алгоритма в системах управления;

⇒ в чем состоят основные свойства алгоритма;

⇒ способы записи алгоритмов: блок-схемы, учебный алгоритмический язык;

⇒ основные алгоритмические конструкции: следование, ветвление, цикл; структуры алгоритмов;

⇒ назначение вспомогательных алгоритмов; технологии построения сложных алгоритмов: метод последовательной детализации и сборочный (библиотечный) метод.

Учащиеся должны уметь:

⇒ при анализе простых ситуаций управления определять механизм прямой и обратной связи;

⇒ пользоваться языком блок-схем, понимать описания алгоритмов на учебном алгоритмическом языке;

⇒ выполнить трассировку алгоритма для известного исполнителя;

⇒ составлять линейные, ветвящиеся и циклические алгоритмы управления одним из учебных исполнителей;

⇒ выделять подзадачи; определять и использовать вспомогательные алгоритмы.

12. Программное управление работой компьютера

Алгоритмы работы с величинами: константы, переменные, понятие типов данных, ввод и вывод данных.

Языки программирования высокого уровня (ЯПВУ), их классификация. Структура программы на языке Паскаль. Представление данных в программе. Правила записи основных операторов: присваивания, ввода, вывода, ветвле-

ния, циклов. Структурированный тип данных – массив. Способы описания и обработки массивов.

Этапы решения задачи с использованием программирования: постановка задачи, формализация, алгоритмизация, кодирование, отладка, тестирование.

Практика на компьютере: знакомство с системой программирования на языке Паскаль; ввод, трансляция и исполнение данной программы; разработка и исполнение линейных, ветвящихся и циклических программ; программирование обработки массивов.

Учащиеся должны знать:

- ⇒ основные виды и типы величин;
- ⇒ назначение языков программирования;
- ⇒ что такое трансляция;
- ⇒ назначение систем программирования;
- ⇒ правила оформления программы на Паскале;
- ⇒ правила представления данных и операторов на Паскале;
- ⇒ последовательность выполнения программы в системе программирования.

Учащиеся должны уметь:

- ⇒ работать с готовой программой на одном из языков программирования высокого уровня;
- ⇒ составлять несложные линейные, ветвящиеся и циклические программы;
- ⇒ составлять несложные программы обработки одномерных массивов;
- ⇒ отлаживать и исполнять программы в системе программирования.

13. Информационные технологии и общество

Предыстория информатики. История чисел и систем счисления. История ЭВМ и ИКТ. Понятие информационных ресурсов. Информационные ресурсы современного общества. Понятие об информационном обществе. Проблемы информационной безопасности, этические и правовые нормы в информационной сфере.

Учащиеся должны знать:

- ⇒ основные этапы развития средств работы с информацией в истории человеческого общества;
- ⇒ историю способов записи чисел (систем счисления);
- ⇒ основные этапы развития компьютерной техники (ЭВМ) и программного обеспечения;
- ⇒ в чем состоит проблема информационной безопасности.

Учащиеся должны уметь:

- ⇒ регулировать свою информационную деятельность в соответствии с этическими и правовыми нормами общества.

6. Тематическое планирование

8 класс

	Тема	Всего кол-во часов	Теория	Практика
1.	Введение в предмет	1	1	-
2.	Человек и информация	4	3	1
3.	Компьютер: устройство и программное обеспечение	6	3	3
4.	Текстовая информация и компьютер	9	3	6
5.	Графическая информация и компьютер	6	2	4
6.	Технология мультимедиа	6	2	4
	Резерв	2	-	-
	Итого	34	14	18

9 класс

	Тема	Всего кол-во часов	Теория	Практика
7.	Передача информации в компьютерных сетях	10	4	6
8.	Информационное моделирование	5	4	1
9.	Хранение и обработка информации в базах данных	12	6	6
10.	Табличные вычисления на компьютере	10	5	5
11.	Управление и алгоритмы	10	4	6
12.	Программное управление работой компьютера	12	5	7
13.	Информационные технологии и общество	4	4	-
	Резерв	5		
	Итого	68	32	31

7. Система оценки образовательных достижений обучающихся

Контроль предполагает выявление уровня освоения учебного материала при изучении, как отдельных разделов, так и всего курса информатики и информационных технологий в целом.

Текущий контроль усвоения материала осуществляется путем устного/письменного опроса. Периодически знания и умения по пройденным темам проверяются тестовыми заданиями.

При тестировании все верные ответы берутся за 100%, тогда отметка выставляется в соответствии с таблицей:

Процент выполнения задания	Отметка
95% и более	отлично
80-94% %	хорошо
66-79% %	удовлетворительно
менее 66%	неудовлетворительно

При выполнении практической работы:

Содержание и объем материала, подлежащего проверке в практической работе, определяется программой. При проверке усвоения материала выявляется полнота, прочность усвоения учащимися теории и умение применять ее на практике в знакомых и незнакомых ситуациях.

Отметка зависит также от наличия и характера погрешностей, допущенных учащимися.

- *грубая ошибка* – полностью искажено смысловое значение понятия, определения;
- *погрешность* отражает неточные формулировки, свидетельствующие о нечетком представлении рассматриваемого объекта;
- *недочет* – неправильное представление об объекте, не влияющего кардинально на знания определенные программой обучения;
- *мелкие погрешности* – неточности в устной и письменной речи, не искажающие смысла ответа или решения, случайные опiski и т.п.

Эталоном, относительно которого оцениваются знания учащихся, является обязательный минимум содержания информатики и информационных технологий. Требовать от учащихся определения, которые не входят в школьный курс информатики – это, значит, навлекать на себя проблемы связанные нарушением прав учащегося («Закон об образовании»).

Исходя из норм (пятибалльной системы), заложенных во всех предметных областях выставляете отметка:

- «5» ставится при выполнении всех заданий полностью или при наличии 1-2 мелких погрешностей;
- «4» ставится при наличии 1-2 недочетов или одной ошибки;
- «3» ставится при выполнении 2/3 от объема предложенных заданий;
- «2» ставится, если допущены существенные ошибки, показавшие, что учащийся не владеет обязательными умениями поданной теме в полной мере (незнание основного программного материала);
- «1» – отказ от выполнения учебных обязанностей.

Устный опрос осуществляется на каждом уроке (эвристическая беседа,

опрос). Задачей устного опроса является не столько оценивание знаний учащихся, сколько определение проблемных мест в усвоении учебного материала и фиксирование внимания учеников на сложных понятиях, явлениях, процессе.

Оценка устных ответов учащихся

Ответ оценивается отметкой «5», если ученик:

- полно раскрыл содержание материала в объеме, предусмотренном программой;
- изложил материал грамотным языком в определенной логической последовательности, точно используя терминологию информатики как учебной дисциплины;
- правильно выполнил рисунки, схемы, сопутствующие ответу;
- показал умение иллюстрировать теоретические положения конкретными примерами;
- продемонстрировал усвоение ранее изученных сопутствующих вопросов, сформированность и устойчивость используемых при ответе умений и навыков;
- отвечал самостоятельно без наводящих вопросов учителя.

Возможны одна – две неточности при освещении второстепенных вопросов или в выкладках, которые ученик легко исправил по замечанию учителя.

Ответ оценивается отметкой «4», если ответ удовлетворяет в основном требованиям на отметку «5», но при этом имеет один из недостатков:

- допущены один-два недочета при освещении основного содержания ответа, исправленные по замечанию учителя;
- допущены ошибка или более двух недочетов при освещении второстепенных вопросов или в выкладках, легко исправленные по замечанию учителя.

Отметка «3» ставится в следующих случаях:

- неполно или непоследовательно раскрыто содержание материала, но показано общее понимание вопроса и продемонстрированы умения, достаточные для дальнейшего усвоения программного материала определенные настоящей программой;

Отметка «2» ставится в следующих случаях:

- не раскрыто основное содержание учебного материала;
- обнаружено незнание или неполное понимание учеником большей или наиболее важной части учебного материала;
- допущены ошибки в определении понятий, при использовании специальной терминологии, в рисунках, схемах, в выкладках, которые не исправлены после нескольких наводящих вопросов учителя.

Отметка «1» ставится в следующих случаях:

- ученик обнаружил полное незнание и непонимание изучаемого учебного материала;
- не смог ответить ни на один из поставленных вопросов по изучаемому материалу;
- отказался отвечать на вопросы учителя.

8. Учебно - методическое и материально - техническое обеспечение

I. Учебно-методический комплект

8 класс

▲ Информатика и ИКТ. Базовый курс. 8 класс / И.Г. Семакин, Л.А. Залогова, С.В. Русаков, Л.В. Шестакова. – 5-е изд., испр. и доп. – М.: БИНОМ. Лаборатория знаний, 2012. – 390 е.: ил

▲ Задачник-практикум по информатике в II ч. / И. Семакин, Е. Хеннер – М.: Лаборатория Базовых Знаний, 2008.

▲ Набор ЦОР к базовому курсу информатики в 8-9 классах (УМК к учебнику Семакина И.Г.)

9 класс

▲ Информатика и ИКТ. Базовый курс. 9 класс / И.Г. Семакин, Л.А. Залогова, С.В. Русаков, Л.В. Шестакова. – 5-е изд., испр. и доп. – М.: БИНОМ. Лаборатория знаний, 2012. – 341 е.: ил

▲ Задачник-практикум по информатике в II ч. / И. Семакин, Е. Хеннер – М.: Лаборатория Базовых Знаний, 2008.

▲ Набор ЦОР к базовому курсу информатики в 8-9 классах (УМК к учебнику Семакина И. Г.)

II. Литература для учителя.

– Преподавание базового курса информатики в средней школе. / Семакин И. Г., Шеина Т. Ю. – М.: Лаборатория Базовых Знаний. 2000.

– Структурированный конспект базового курса. / Семакин И. Г., Вараксин Г. С. – М.: Лаборатория Базовых Знаний, 2008.

– Набор ЦОР к базовому курсу информатики в 8-9 классах (УМК к учебнику Семакина И.Г.)

III. Ресурсы Интернет

– <http://www.lbz.ru/katalog/products/literatura-dlja-shkol/informatika>

– <http://school-collection.edu.ru/catalog/pupil/?subject=19>

– <http://www.lbz.ru/katalog/products/literatura-dlja-shkol/informatika>

– Ресурсы Единой коллекции цифровых образовательных ресурсов <http://school-collection.edu.ru/>.

- Журнал «Информатика в школе».

- ЦОРы сети Интернет:

<http://metod-kopilka.ru>,

<http://school-collection.edu.ru/catalog/>,

<http://uchitel.moy.su/>, <http://www.openclass.ru/>,

<http://it-n.ru/>, <http://pedsovet.su/>,

<http://www.uchportal.ru/>,

<http://zavuch.info/>,

<http://window.edu.ru/>,

<http://festival.1september.ru/>,

<http://klyaksa.net>,

<http://kpolyakov.narod.ru/>.

IV. Технические средства обучения

1. Компьютер
2. Проектор
3. Локальная вычислительная сеть.

V. Программные средства

- Операционная система Windows XP
- Операционная система ALT LINUX.
- Антивирусная программа Антивирус Касперского 6.0
- Программа-архиватор WinRar.
- Интегрированное офисное приложение Ms Office 2003, 2007.
- Пакет программ Open Office.org
- Мультимедиа проигрыватель.
- Система тестирования